

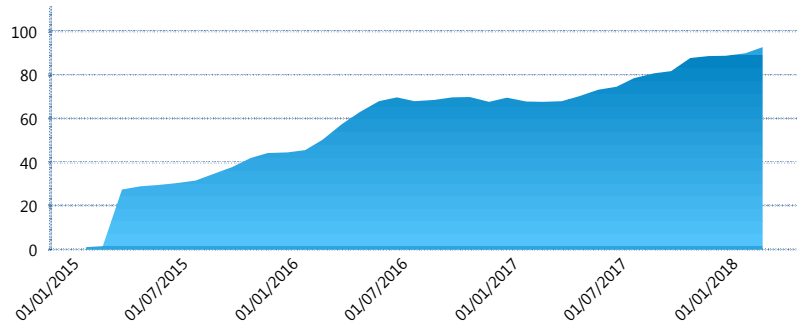
### I. INFORMACIÓN FINANCIERA

#### I) Detalles del Fondo

Detalles del Fondo	
Razón Social	Siefore SURA AV 1, S.A. de C.V.
Inicio de Operaciones	05/01/2015
Tipo de Fondo	Aportación voluntaria
Clave Bolsa	SURAAV1
Activos Administrados *	93
ISIN	MX54SU1H0000
Comisión Anual	1.40%
Administrador	Afore SURA, S.A. de C.V.
Director General	Lic. Enrique Ernesto Solórzano Palacio
Presidente del Consejo	Luis Fernando Ojalvo Prieto

#### Activos Administrados \*


\$93



\*Cifras en millones de pesos

Contiene el efecto de fusiones, cortes transversales y transferencias por edad. Para mayor información consultar: <http://www.consar.gob.mx/gobmx/Aplicativo/Factsheets/EC/ECSAR.pdf>

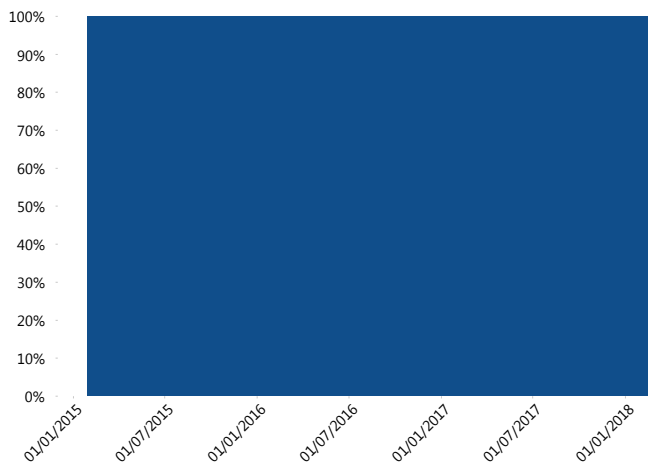
#### II) Inversiones



Deuda Gubernamental 100.00%

Tipo de Instrumento		SURA (SIAV1)	Sistema Adicional...
Renta Variable Nacional	Renta Variable Nacional	0.00%	4.59%
	<b>Total</b>	<b>0.00%</b>	<b>4.59%</b>
Renta Variable Internacional	Renta Variable Internacional	0.00%	17.67%
	<b>Total</b>	<b>0.00%</b>	<b>17.67%</b>
Mercancías	Mercancías	0.00%	0.47%
	<b>Total</b>	<b>0.00%</b>	<b>0.47%</b>
FIBRAS	FIBRAS	0.00%	1.64%
	<b>Total</b>	<b>0.00%</b>	<b>1.64%</b>
Estructurado	Estructurados	0.00%	0.05%
	<b>Total</b>	<b>0.00%</b>	<b>0.05%</b>
Deuda Nacional	Alimentos	0.00%	0.23%
	Automotriz	0.00%	0.08%
	Banca de Desarrollo	0.00%	1.30%
	Bancario	0.00%	0.86%
	Bebidas	0.00%	0.19%
	Cemento	0.00%	0.01%
	Centros Comerciales	0.00%	0.00%
	Consumo	0.00%	0.14%
	Empresas Productivas del Estado	0.00%	2.33%
	Estados	0.00%	0.80%
	Europesos	0.00%	0.75%
	Grupos Industriales	0.00%	0.04%
	Infraestructura	0.00%	1.36%
	Otros	0.00%	0.38%
	Papel	0.00%	0.04%
	Serv. Financieros	0.00%	0.09%
	Telecom	0.00%	0.23%
Transporte	0.00%	0.01%	
Vivienda	0.00%	1.25%	
<b>Total</b>	<b>0.00%</b>	<b>10.10%</b>	
Deuda Internacional	Deuda Internacional	0.00%	0.00%
	<b>Total</b>	<b>0.00%</b>	<b>0.00%</b>
Deuda Gubernamental	BONDES	0.76%	8.29%
	BONOS	20.94%	20.83%
	BPA182	0.00%	0.18%
	BPAS	15.03%	0.17%
	BPAT	0.00%	0.85%
	CBIC	0.00%	0.09%
	CETES	14.39%	12.16%
	REPORTO	39.08%	2.65%
	UDIBONO	9.80%	20.18%
	UMS	0.00%	0.09%
<b>Total</b>	<b>100.00%</b>	<b>65.48%</b>	
<b>Total</b>	<b>100.00%</b>	<b>100.00%</b>	

#### Evolución de Inversiones



Deuda Gubernamental

\*\*Considera las inversiones de todo el grupo de SIEFORES Adicionales  
Cifras al cierre de febrero de 2018

### III) Desempeño

#### Rendimiento Bolsa

Tipo	SURA (SIAV1)	Sistema Adicionales
1 año	5.40%	7.24%
2 años	4.04%	6.23%
3 años	3.51%	4.44%
5 años	-	4.67%

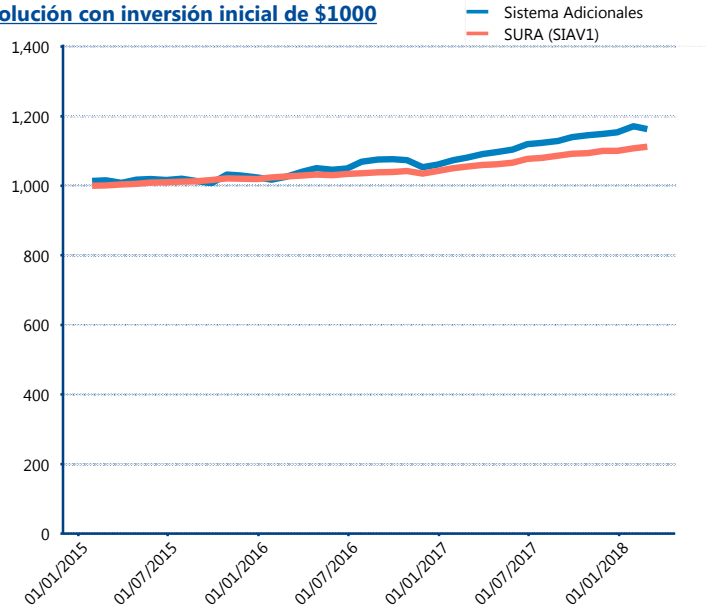
#### Indicador de Rendimiento Neto

N/A

N/A

N/A

#### Evolución con inversión inicial de \$1000



Construido con el precio de la Siefore registrado en la Bolsa Mexicana de Valores

### IV) Medidas de sensibilidad y riesgos

#### Evolución del Plazo Promedio Ponderado

